

BIODYNAMICZNY KALENDARZ PSZCZELARSKI 2016

STYCZEŃ

| | | | | | |
|----|---|----|----|----|----|
| P | | 4 | 11 | 18 | 25 |
| W | | 5 | 12 | 19 | 26 |
| Ś | | 6 | 13 | 20 | 27 |
| C | | 7 | 14 | 21 | 28 |
| Pt | 1 | 8 | 15 | 22 | 29 |
| S | 2 | 9 | 16 | 23 | 30 |
| N | 3 | 10 | 17 | 24 | 31 |

LUTY

| | | | | | |
|--|---|----|----|----|----|
| | 1 | 8 | 15 | 22 | 29 |
| | 2 | 9 | 16 | 23 | |
| | 3 | 10 | 17 | 24 | |
| | 4 | 11 | 18 | 25 | |
| | 5 | 12 | 19 | 26 | |
| | 6 | 13 | 20 | 27 | |
| | 7 | 14 | 21 | 28 | |

MARZEC

| | | | | | |
|--|---|----|----|----|----|
| | | 7 | 14 | 21 | 28 |
| | 1 | 8 | 15 | 22 | 29 |
| | 2 | 9 | 16 | 23 | 30 |
| | 3 | 10 | 17 | 24 | 31 |
| | 4 | 11 | 18 | 25 | |
| | 5 | 12 | 19 | 26 | |
| | 6 | 13 | 20 | 27 | |

KWIECIEŃ

| | | | | | |
|--|---|----|----|----|----|
| | | 4 | 11 | 18 | 25 |
| | | 5 | 12 | 19 | 26 |
| | | 6 | 13 | 20 | 27 |
| | | 7 | 14 | 21 | 28 |
| | 1 | 8 | 15 | 22 | 29 |
| | 2 | 9 | 16 | 23 | 30 |
| | 3 | 10 | 17 | 24 | |

MAJ

| | | | | | |
|--|---|----|----|----|----|
| | 2 | 9 | 16 | 23 | 30 |
| | 3 | 10 | 17 | 24 | 31 |
| | 4 | 11 | 18 | 25 | |
| | 5 | 12 | 19 | 26 | |
| | 6 | 13 | 20 | 27 | |
| | 7 | 14 | 21 | 28 | |
| | 1 | 8 | 15 | 22 | 29 |

CZERWIEC

| | | | | | |
|--|---|----|----|----|----|
| | | 6 | 13 | 20 | 27 |
| | | 7 | 14 | 21 | 28 |
| | 1 | 8 | 15 | 22 | 29 |
| | 2 | 9 | 16 | 23 | 30 |
| | 3 | 10 | 17 | 24 | |
| | 4 | 11 | 18 | 25 | |
| | 5 | 12 | 19 | 26 | |

LIPIEC

| | | | | | |
|--|---|----|----|----|----|
| | | 4 | 11 | 18 | 25 |
| | | 5 | 12 | 19 | 26 |
| | | 6 | 13 | 20 | 27 |
| | | 7 | 14 | 21 | 28 |
| | 1 | 8 | 15 | 22 | 29 |
| | 2 | 9 | 16 | 23 | 30 |
| | 3 | 10 | 17 | 24 | 31 |

SIERPIEŃ

| | | | | | |
|--|---|----|----|----|----|
| | 1 | 8 | 15 | 22 | 29 |
| | 2 | 9 | 16 | 23 | 30 |
| | 3 | 10 | 17 | 24 | 31 |
| | 4 | 11 | 18 | 25 | |
| | 5 | 12 | 19 | 26 | |
| | 6 | 13 | 20 | 27 | |
| | 7 | 14 | 21 | 28 | |

WRZESIEŃ

| | | | | | |
|--|---|----|----|----|----|
| | | 5 | 12 | 19 | 26 |
| | | 6 | 13 | 20 | 27 |
| | | 7 | 14 | 21 | 28 |
| | 1 | 8 | 15 | 22 | 29 |
| | 2 | 9 | 16 | 23 | 30 |
| | 3 | 10 | 17 | 24 | |
| | 4 | 11 | 18 | 25 | |

PAŹDZIERNIK






| | | | | | | |
|--|---|---|----|----|----|----|
| | | 3 | 10 | 17 | 24 | 31 |
| | | 4 | 11 | 18 | 25 | |
| | | 5 | 12 | 19 | 26 | |
| | | 6 | 13 | 20 | 27 | |
| | | 7 | 14 | 21 | 28 | |
| | 1 | 8 | 15 | 22 | 29 | |
| | 2 | 9 | 16 | 23 | 30 | |

LISTOPAD

| | | | | | |
|--|---|----|----|----|----|
| | | 7 | 14 | 21 | 28 |
| | 1 | 8 | 15 | 22 | 29 |
| | 2 | 9 | 16 | 23 | 30 |
| | 3 | 10 | 17 | 24 | |
| | 4 | 11 | 18 | 25 | |
| | 5 | 12 | 19 | 26 | |
| | 6 | 13 | 20 | 27 | |

GRUDZIEŃ

| | | | | | |
|--|---|----|----|----|----|
| | | 5 | 12 | 19 | 26 |
| | | 6 | 13 | 20 | 27 |
| | | 7 | 14 | 21 | 28 |
| | 1 | 8 | 15 | 22 | 29 |
| | 2 | 9 | 16 | 23 | 30 |
| | 3 | 10 | 17 | 24 | 31 |
| | 4 | 11 | 18 | 25 | |

-  - Prace w tym terminie pobudzają działalność rozrodczą i wspomagają powielanie się rodzin pszczoł. Termin przekładania larw na wychów matek.
-  - Dodajemy ramki z węzą do intensywnej budowy.
-  - Wykonujemy zabiegi pielęgnacyjne; powiększamy gniazdo, wybieramy miód.
-  - Nie zaleca się żadnych prac pielęgnacyjnych, jak również wybierania miodu i jego odwirowywania.
-  - Dni w których praca w ulu wpływa neutralnie na rodzinę pszczoł

Kolory znakowania matek

ZIELONY

2014

NIEBIESKI

2015

BIAŁY

2016

ŻÓŁTY

2017

CZERWONY

2018