

# BIODYNAMICZNY KALENDARZ PSZCZELARSKI 2017

## STYCZEŃ

P		2	9	16	23	30
W		3	10	17	24	31
Ś		4	11	18	25	
C		5	12	19	26	
Pt		6	13	20	27	
S		7	14	21	28	
N	1	8	15	22	29	

## LUTY

	6	13	20	27
	7	14	21	28
1	8	15	22	
2	9	16	23	
3	10	17	24	
4	11	18	25	
5	12	19	26	

## MARZEC

	6	13	20	27
	7	14	21	28
1	8	15	22	29
2	9	16	23	30
3	10	17	24	31
4	11	18	25	
5	12	19	26	

## KWIECIEŃ

	3	10	17	24
	4	11	18	25
	5	12	19	26
	6	13	20	27
	7	14	21	28
1	8	15	22	29
2	9	16	23	30

## MAJ

1	8	15	22	29
2	9	16	23	30
3	10	17	24	31
4	11	18	25	
5	12	19	26	
6	13	20	27	
7	14	21	28	

## CZERWIEC

	5	12	19	26
	6	13	20	27
	7	14	21	28
1	8	15	22	29
2	9	16	23	30
3	10	17	24	
4	11	18	25	

## LIPIEC

	3	10	17	24	31
	4	11	18	25	
	5	12	19	26	
	6	13	20	27	
	7	14	21	28	
1	8	15	22	29	
2	9	16	23	30	

## SIERPIEŃ

	7	14	21	28
1	8	15	22	29
2	9	16	23	30
3	10	17	24	31
4	11	18	25	
5	12	19	26	
6	13	20	27	

## WRZESIEŃ

	4	11	18	25
	5	12	19	26
	6	13	20	27
	7	14	21	28
1	8	15	22	29
2	9	16	23	30
3	10	17	24	

## PAŹDZIERNIK






	2	9	16	23	30
	3	10	17	24	31
	4	11	18	25	
	5	12	19	26	
	6	13	20	27	
	7	14	21	28	
1	8	15	22	29	

## LISTOPAD

	6	13	20	27
	7	14	21	28
1	8	15	22	29
2	9	16	23	30
3	10	17	24	
4	11	18	25	
5	12	19	26	

## GRUDZIEŃ

	4	11	18	25
	5	12	19	26
	6	13	20	27
	7	14	21	28
1	8	15	22	29
2	9	16	23	30
3	10	17	24	31

-  - Prace w tym terminie pobudzają działalność rozrodczą i wspomagają powielanie się rodzin pszczelich. **Termin przekładania larw na wychów matek.**
-  - Dodajemy ramki z węzą do intensywnej budowy.
-  - Wykonujemy zabiegi pielęgnacyjne; powiększamy gniazdo, wybieramy miód.
-  - Nie zaleca się żadnych prac pielęgnacyjnych, jak również wybierania miodu i jego odwirowywania.
-  - Dni w których praca w ulu wpływa neutralnie na rodzinę pszczelą

### Kolory znakowania matek

**ZIELONY**

2014

**NIEBIESKI**

2015

**BIAŁY**

2016

**ŻÓŁTY**

2017

**CZERWONY**

2018